

MEA MULTINORM Kellerlichtschächte



Die Klassiker
für Qualitäts-
bewusste.





Lichtschacht 125 x 100 mit Aufsatz, Tiefe: 60

MEA MULTINORM – bewährt und sicher.

Seit vielen Jahren der Standard für einfache Anwendungen bei Neubau und Renovierung, im Gewerbe- und Privatgebäude: MEA MULTINORM Lichtschächte machen den Keller heller. Erhältlich in verschiedenen Ausführungen für unterschiedliche Anwendungsbereiche und den Tiefen 40 cm, 60 cm und 70 cm.

Wo Flexibilität gewünscht ist, empfehlen wir unser neues Lichtschacht-Produkt: MEAMAX, das erste variable Lichtschacht-System auf dem Markt. MEAMAX ist versehen mit innovativen Detaillösungen, die Ihnen maximale Freiheit bei Planung und Verarbeitung geben.

Lichtschächte

Typ	Größen (cm)			Bohrmaße (cm)			Ausführungen	passend für Fensterbreite
	B	H	T	B1	H1	H2		
86	80	60	40	92	9,3	38,8	N	80
106	100	60	40	110	9,6	38,8	N	100
1010	100	100	40	110	15,7	63,8	N, DWD	100
1010 tief	100	100	60	110	15,7	63,8	N, V, PKW, DWD	100
1013	100	130	40	110	15,7	78,8	N, DWD	100
125100	125	100	40	140	15,7	63,8	N	125
125100 tief	125	100	60	140	15,7	63,8	N, V, PKW	125
150120	150	120	60	165	15,7	78,8	N	150
200100	200	100	70	210	17,5	20+32,5	N	200
200150	200	150	70	210	17,5	40+57,5	N	200



Lichtschacht 100 x 100, Tiefe: 40



MEA MULTINORM – Größen und Varianten im Überblick.

Qualität vom Marktführer

MEA MULTINORM vereint Funktionalität, Belastbarkeit und Wertbeständigkeit. Der Schachtkorpus aus weißem, glasfaserverstärktem Polyester ist witterungs- und schadstoffbeständig. Für konstante Produktgüte sorgt unser zertifiziertes Qualitätsmanagement.

Allrounder in jeder Variante

MEA MULTINORM ist in drei Ausführungen und verschiedenen Abmessungen erhältlich. Drei Standard-Abdeckroste stehen ebenso zur Wahl wie verschiedene Aufsätze zur Höhenanpassung. Komplettiert wird MEA MULTINORM durch den MULTINORM Lüftungsschacht und reichhaltiges Zubehör.

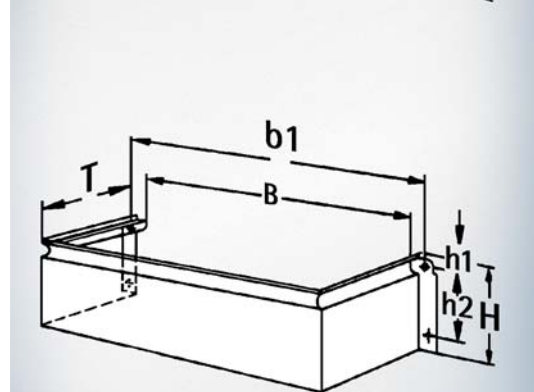
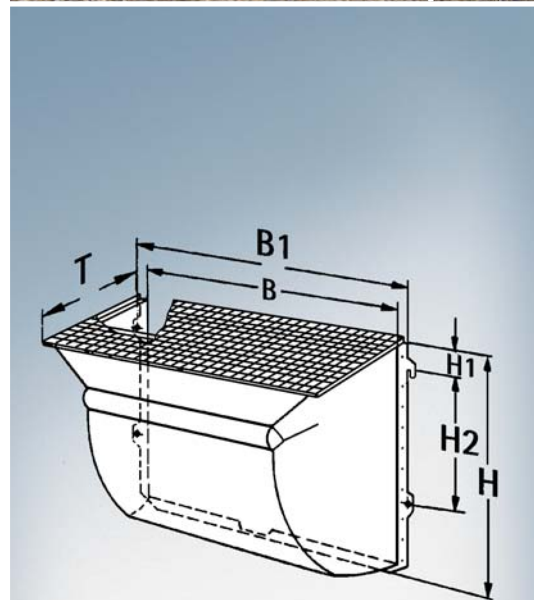
Aufsätze zur Höhenanpassung


Typ	Größen (cm)			Bohrmaße (cm)			Ausführungen	passend für Lichtschacht
	B	H	T	b1	h1	h2		
80A	80	35	40	92	5,2	26	N	86
100A	100	35	40	110	5,5	26	N	106, 1010, 1013
100A tief	100	35	60	110	6,0	26	N, V, PKW	1010 tief
125A	125	35	40	140	5,5	26	N	125100
125A tief	125	35	60	140	5,5	26	N, V, PKW	125100 tief
150A	150	35	60	165	5,5	26	N	150120

N = normal PKW = PKW-befahrbar
V = verstärkt DWD = druckwasserdicht montierbar

Bei Verwendung eines PKW-befahrbaren Aufsatzes muss dieser mit dem Lichtschacht verschraubt und mit einem PKW-befahrbaren Gitterrost abgedeckt sein.

PKW-Befahrung mit bis zu 900 kg Rad- druck möglich bei schichtweise verdichtetem homogenem Auffüllmaterial.





Wir haben die Lösung!

MEA Bausysteme ist ein europaweit führender Anbieter von Lichtschächten, Zargenfenstersystemen, Fenstern, Gitterrosten, Fußabstreifern und Entwässerungssystemen.

Mit innovativen Systemen, persönlichem Service und termingerechter Lieferung unterstützen wir Architekten und Planer, Baustoffhändler und Verarbeiter. Wir sind Ihr Partner – ein Partner, der im Ganzen denkt.

Deutschland:

MEA Bausysteme GmbH
Sudetenstraße 1
86551 Aichach
Germany
Telefon: +49 (0) 82 51.91 10 00
Fax: +49 (0) 82 51.91 10 10

Österreich/Schweiz:

MEA Bausysteme Ges.m.b.H.
Seekirchner Straße 1
5162 Obertrum/See
Austria
Telefon: +43 (0) 62 19.2 04 22
Fax: +43 (0) 62 19.2 04 22 10

info@mea-bausysteme.com
www.mea-bausysteme.com

Ihr Partner für MEA Bausysteme

